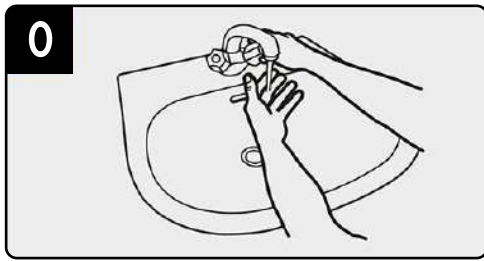
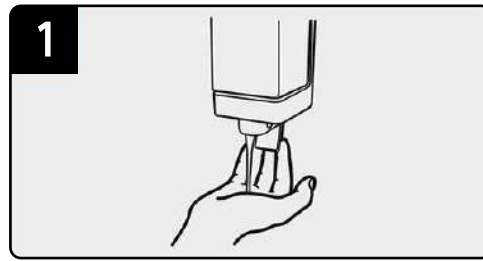


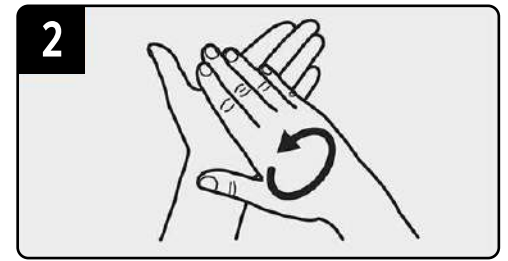
¿CÓMO LAVAR LAS MANOS CORRECTAMENTE?



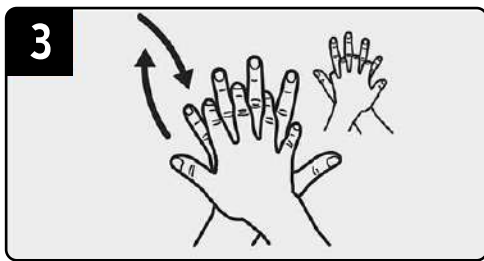
Humedezca sus manos



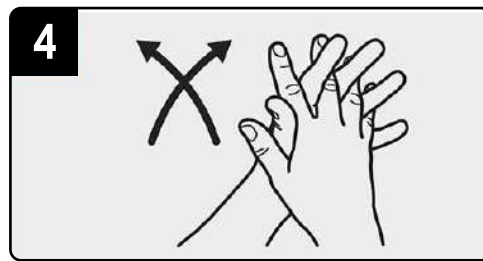
Aplique en la palma de la mano producto suficiente



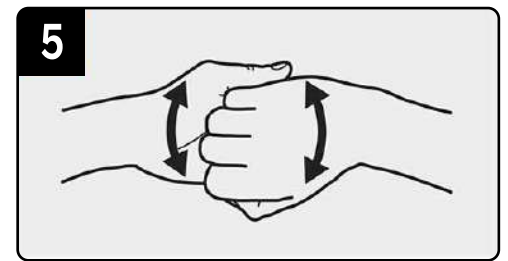
Frótese las palmas de las manos entre sí



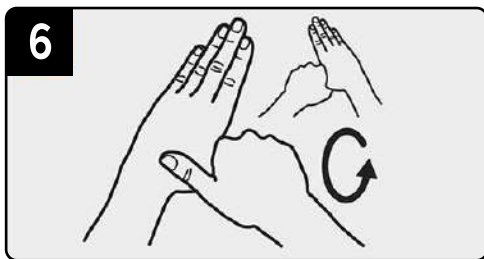
Frótese la palma de la mano derecha contra el dorso de la mano izquierda entrelazando los dedos y viceversa



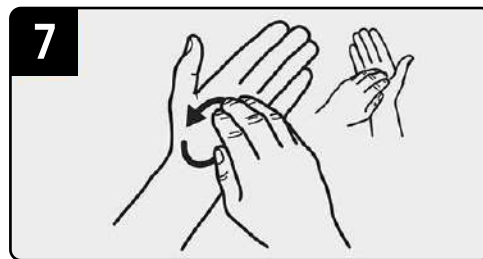
Frótese las palmas de las manos entre sí, con los dedos entrelazados



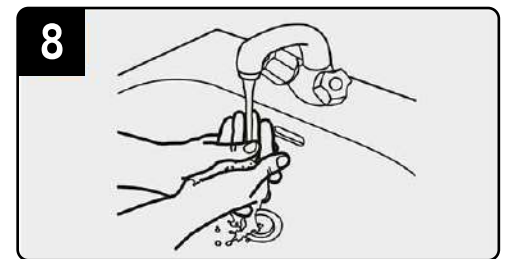
Frótese el dorso de los dedos de una mano con la punta de la mano opuesta agrarrándose los dedos



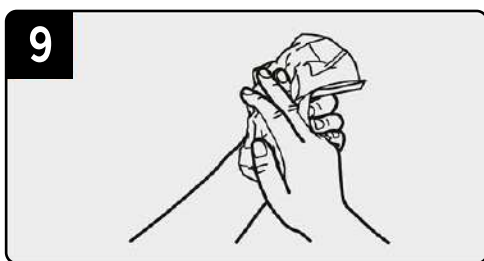
Frótese con un movimiento de rotación el pulgar izquierdo, rodeándolo con la palma de la mano derecha y viceversa



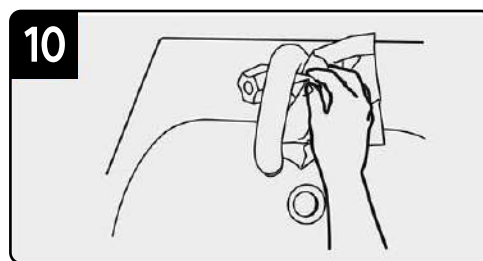
Frótese la punta de los dedos de las mano derecha contra la palma de la mano izquierda, haciendo un movimiento de rotación y viceversa



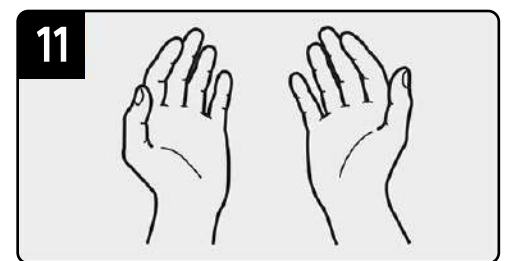
Enjuáguese las manos



Séquelas con una toalla desechable



Utilice la toalla para cerrar el grifo



Sus manos son seguras

**DURACIÓN RECOMENDADA POR LA OMS
PARA EL LAVADO DE MANOS EFECTIVO**



**40-60
SEGUNDOS**



E.S.E. HOSPITAL LOCAL DE MALAMBO
Santa María Magdalena



Organización
Mundial de la Salud

**1 MINUTO
QUE SALVA
VIDAS**